



## 5700 AK

### AKKU-SCHLAG-SCHRAUBER-SET 1/2"

- Besonders für den Automotive Bereich geeignet
- Handsympathisches 2K-Gehäuse, Getriebe und Getriebeverkleidung aus Metall
- Drehmomentstarker Motor mit 19,2 V
- Rechts- / Linkslauf
- Ermüdungsfreies Schrauben durch ausgewogene, ergonomische Gewichtsverteilung
- Zusätzlicher seitlicher Handgriff verbessert die Handhabung; wahlweise links oder rechts zu montieren
- Ausleuchtung des Arbeitsbereiches durch eine weiße LED
- Einfach zu wechselnde Kohlebürsten
- Über Drucktaster regulierbare Drehzahl von 0 - 2500 U/min (rpm)
- Robustes Schlagwerk erzeugt drehzahlabhängig 0 - 3000 Schläge/Minute (bpm)
- Max. Drehmoment 300 N·m (2655 in-lbs)
- 2 NiMH-Akkus 19,2 V, 2,0 Ah (No. 5700-2 AH), ohne Memory Effekt
- Schnell-Ladegerät mit Eurostecker\* für 240 V, 50 Hz (\* nicht für Großbritannien, Irland, Zypern und Malta geeignet), mit Überladungsschutz, verhindert ein Überladen der Hochleistungs-Akkus, Gerät stoppt nach 70 min den Ladevorgang
- Lieferung im Kunststoff-Transportkoffer

12,5 1/2 CE



Code	No.	■"	⚙️
2107805	<b>5700 AK</b>	1/2	3,1

## CB 5700

### SCHNELL-LADGERÄT FÜR WECHSEL-AKKUS

- Mit Eurostecker\* für 240 V, 50 Hz (\* nicht für Großbritannien, Irland, Zypern und Malta geeignet)
- Mit Überladungsschutz, verhindert ein Überladen der Hochleistungs-Akkus, Gerät stoppt nach 70 min den Ladevorgang
- Eingangsspannung: 100-240 V AC, 50/60 Hz
- Ausgangsspannung: 30 V DC, 2,5 A
- Passend für 5700-2 AH und 5700-3 AH



Code	No.
2107813	<b>CB 5700</b>

## 5700-3 AH

### HOCHLEISTUNGS-AKKU FÜR SCHLAG-SCHRAUBER 5700 AK

- Erweiterungsmöglichkeit des Satzes 5700 AK
- Spannung 19,2 V, 3,0 Ah
- 3,0 Ah für längere Standzeit als standardmäßige 2,0 Ah Akkus
- Kein Memory-Effekt



Code	No.
2107821	<b>5700-3 AH</b>

Benutzen Sie für Schlag-Schrauber nur geeignete Kraftschraubereinsätze, z.B. GEDORE K 19!

## 5008

### SCHLAGSCHRAUBER

- Antriebsvierkant: 3/8"
- Leerlaufdrehzahl U/min: 10000
- max. Drehmoment N·m: 103
- Luftanschluss: 1/4"
- Arbeitsdruck bar: 6,2
- Luftverbrauch l/min: 205
- Länge mm: 140
- Höhe mm: 175
- Gewicht kg: 1,240

3/8



Code	No.
1479199	<b>5008</b>

## 5108

### SCHLAGSCHRAUBER

- Antriebsvierkant: 3/8"
- Leerlaufdrehzahl U/min: 10000
- max. Drehmoment N·m: 103
- Luftanschluss: 1/4"
- Arbeitsdruck bar: 6,2
- Luftverbrauch l/min: 205
- Länge mm: 150
- Höhe mm: 60
- Gewicht kg: 0,9
- Einhandbedienung, für beengte Platzverhältnisse

3/8



Code	No.
1595601	<b>5108</b>

## 5007

### SCHLAGSCHRAUBER

- Antriebsvierkant: 1/2"
- Leerlaufdrehzahl U/min: 7000
- max. Drehmoment N·m: 610
- Luftanschluss: 1/4"
- Arbeitsdruck bar: 6,2
- Luftverbrauch l/min: 320
- Länge mm: 190
- Höhe mm: 225
- Gewicht kg: 2,6
- Hammer-Mechanismus: Twin Hammer, kälteisolierter Griff

1/2



Code	No.
1479180	<b>5007</b>

## 5006 A

### SCHLAGSCHRAUBER

- Antriebsvierkant: 1/2"
- Leerlaufdrehzahl U/min: 7500
- max. Drehmoment N·m: 560
- Luftanschluss: 1/4"
- Arbeitsdruck bar: 6,2
- Luftverbrauch l/min: 320
- Länge mm: 200
- Höhe mm: 195
- Gewicht kg: 2,6
- Hammer-Mechanismus: Twin Hammer

1/2



Code	No.
1736124	<b>5006 A</b>

## 5107

### SCHLAGSCHRAUBER

- Antriebsvierkant: 1/2"
- Leerlaufdrehzahl U/min: 7000
- max. Drehmoment N·m: 610
- Luftanschluss: 1/4"
- Arbeitsdruck bar: 6,3
- Luftverbrauch l/min: 320
- Länge mm: 190
- Höhe mm: 210
- Gewicht kg: 2,6
- Hammer-Mechanismus: Twin Hammer, Silent Power, kälteisolierter Griff

1/2



Code	No.
1595520	<b>5107</b>



**5500**

**SCHLAGSCHRAUBER-SET 1/2"**

- Antriebsvierkant: 1/2"
- Inhalt:**
- Schlagschrauber 5006 A
- Steckschlüsseleinsätze 17, 19, 21, 22, 24 mm

**1/2"**



Code No.  
1479725 **5500**

**5200**

**SCHLAGSCHRAUBER-SET 3/4"**

- Antriebsvierkant: 3/4"
- Inhalt:**
- Schlagschrauber 5003
- Steckschlüsseleinsätze 24, 27, 30, 32 mm

**3/4"**



Code No.  
1479709 **5200**

**5010**

**RATSCHENSCHRAUBER**

- Antriebsvierkant: 3/8"
- Leerlaufdrehzahl U/min: 180
- max. Drehmoment N-m: 67
- Luftanschluss: 1/4"
- Arbeitsdruck bar: 6,2
- Luftverbrauch l/min: 220
- Länge mm: 270
- Höhe mm: 60
- Gewicht kg: 1,2
- kalteisoliertes Griff

**3/8"**



Code No.  
1479210 **5010**

**5003**

**SCHLAGSCHRAUBER**

- Antriebsvierkant: 3/4"
- Leerlaufdrehzahl U/min: 4200
- max. Drehmoment N-m: 1345
- Luftanschluss: 3/8"
- Arbeitsdruck bar: 6,3
- Luftverbrauch l/min: 340
- Länge mm: 250
- Höhe mm: 245
- Gewicht kg: 6,3
- kalteisoliertes Griff

**3/4"**




Code No.  
1479156 **5003**

**5000 A**

**SCHLAGSCHRAUBER**

- Antriebsvierkant: 1"
- Leerlaufdrehzahl U/min: 4200
- max. Drehmoment N-m: 2445
- Luftanschluss: 1/2"
- Arbeitsdruck bar: 6,3
- Luftverbrauch l/min: 580
- Länge mm: 530
- Höhe mm: 180
- Gewicht kg: 10,6
- Hammer-Mechanismus: Twin Hammer

**1"**



Code No.  
1760122 **5000 A**

**5110**

**RATSCHENSCHRAUBER**

- Antriebsvierkant: 3/8"
- Leerlaufdrehzahl U/min: 180
- max. Drehmoment N-m: 90
- Luftanschluss: 1/4"
- Arbeitsdruck bar: 6,3
- Luftverbrauch l/min: 260
- Länge mm: 300
- Höhe mm: 42
- Gewicht kg: 1,3
- Silent Power, Ratschenkopf mit Gummikappe

**3/8"**



Code No.  
1595555 **5110**

**5003 A**

**SCHLAGSCHRAUBER**

- Antriebsvierkant: 3/4"
- Leerlaufdrehzahl U/min: 5000
- max. Drehmoment N-m: 1100
- Luftanschluss: 3/8"
- Arbeitsdruck bar: 6,3
- Luftverbrauch l/min: 380
- Länge mm: 230
- Höhe mm: 220
- Gewicht kg: 4,3
- Hammer-Mechanismus: Twin Hammer

**3/4"**



Code No.  
1736132 **5003 A**

**5001 A**

**SCHLAGSCHRAUBER**

- Antriebsvierkant: 1"
- Leerlaufdrehzahl U/min: 3500
- max. Drehmoment N-m: 2237
- Luftanschluss: 1/2"
- Arbeitsdruck bar: 6,3
- Luftverbrauch l/min: 580
- Länge mm: 280
- Höhe mm: 260
- Gewicht kg: 11,3

**1"**



Code No.  
1951882 **5001 A**

**5011**

**RATSCHENSCHRAUBER**

- Antriebsvierkant: 1/2"
- Leerlaufdrehzahl U/min: 180
- max. Drehmoment N-m: 67
- Luftanschluss: 1/4"
- Arbeitsdruck bar: 6,2
- Luftverbrauch l/min: 220
- Länge mm: 270
- Höhe mm: 60
- Gewicht kg: 1,2
- kalteisoliertes Griff

**1/2"**



Code No.  
1479229 **5011**

**5103**

**SCHLAGSCHRAUBER**

- Antriebsvierkant: 3/4"
- Leerlaufdrehzahl U/min: 4200
- max. Drehmoment N-m: 1195
- Luftanschluss: 3/8"
- Arbeitsdruck bar: 6,3
- Luftverbrauch l/min: 360
- Länge mm: 250
- Höhe mm: 240
- Gewicht kg: 5,6
- Silent Power

**3/4"**



Code No.  
1595539 **5103**

**5009**

**RATSCHENSCHRAUBER**

- Antriebsvierkant: 1/4"
- Leerlaufdrehzahl U/min: 230
- max. Drehmoment N-m: 28
- Luftanschluss: 1/4"
- Arbeitsdruck bar: 6,3
- Luftverbrauch l/min: 130
- Länge mm: 190
- Höhe mm: 60
- Gewicht kg: 0,5
- Silent Power, Ratschenkopf mit Gummikappe

**1/4"**



Code No.  
1479202 **5009**

**5136**

**DREHSCHRAUBER**

- Antriebsvierkant: 1/4"
- Leerlaufdrehzahl U/min: 1800
- Luftanschluss: 1/4"
- Arbeitsdruck bar: 6,2
- Luftverbrauch l/min: 280
- Länge mm: 260
- Dicke mm: 60
- Gewicht kg: 1,3

**1/4"**



Code No.  
1479687 **5136**



**5137**

**DREHSCHRAUBER**

- ▶ Antriebsvierkant: 1/4"
- ▶ Leerlaufdrehzahl U/min: 1800
- ▶ Luftanschluss: 1/4"
- ▶ Arbeitsdruck bar: 6,2
- ▶ Luftverbrauch l/min: 280
- ▶ Länge mm: 200
- ▶ Höhe mm: 145
- ▶ Gewicht kg: 1,3

**1/4"**



Code No.  
1479695 **5137**

**5021**

**WINKELBOHRMASCHINE**

- ▶ Bohrfutter Ø mm: 10
- ▶ Leerlaufdrehzahl U/min: 1900
- ▶ Luftanschluss: 1/4"
- ▶ Arbeitsdruck bar: 6,2
- ▶ Luftverbrauch l/min: 220
- ▶ Länge mm: 210
- ▶ Höhe mm: 90
- ▶ Gewicht kg: 1,0
- ▶ kälteisolierter Griff



Code No.  
1479512 **5021**

**5128**

**FOLIENRADIERER**

- ▶ Schleifteller Ø mm: 55
- ▶ Leerlaufdrehzahl U/min: 2500
- ▶ Luftanschluss: 1/4"
- ▶ Arbeitsdruck bar: 6,2
- ▶ Luftverbrauch l/min: 350
- ▶ Länge mm: 175
- ▶ Dicke mm: 55
- ▶ Gewicht kg: 0,9
- ▶ kälteisolierter Griff
- ▶ Zum Entfernen von Aufklebern und Zierstreifen



Code No.  
1479598 **5128**

1479601 **5129**

**5018**

**BOHRMASCHINE**

- ▶ Bohrfutter Ø mm: 10
- ▶ Leerlaufdrehzahl U/min: 2200
- ▶ Luftanschluss: 1/4"
- ▶ Arbeitsdruck bar: 6,2
- ▶ Luftverbrauch l/min: 300
- ▶ Länge mm: 190
- ▶ Höhe mm: 145
- ▶ Gewicht kg: 1,4
- ▶ Schnellspannfutter, kälteisolierter Griff



Code No.  
1479490 **5018**

**5024**

**STABSCHLEIFER**

- ▶ Spannweite mm: 6
- ▶ Leerlaufdrehzahl U/min: 22000
- ▶ Luftanschluss: 1/4"
- ▶ Arbeitsdruck bar: 6,2
- ▶ Luftverbrauch l/min: 350
- ▶ Länge mm: 175
- ▶ Dicke mm: 55
- ▶ Gewicht kg: 0,6
- ▶ kälteisolierter Griff



Code No.  
1479547 **5024**

**5012**

**BANDSCHLEIFER**

- ▶ Leerlaufdrehzahl U/min: 18000
- ▶ Luftanschluss: 1/4"
- ▶ Arbeitsdruck bar: 6,2
- ▶ Luftverbrauch l/min: 360
- ▶ Länge mm: 280
- ▶ Höhe mm: 55
- ▶ Gewicht kg: 0,8

**1/4"**



Code No.  
1479237 **5012**

**5018 L/R**

**BOHRMASCHINE**

- ▶ Bohrfutter Ø mm: 10
- ▶ Leerlaufdrehzahl U/min: 1800
- ▶ Luftanschluss: 1/4"
- ▶ Arbeitsdruck bar: 6,3
- ▶ Luftverbrauch l/min: 280
- ▶ Länge mm: 200
- ▶ Höhe mm: 160
- ▶ Gewicht kg: 1,1
- ▶ Schnellspannfutter, Links-/Rechtslauf, Silent Power, kälteisolierter Griff



Code No.  
1736108 **5018 L/R**

**5124**

**STABSCHLEIFER**

- ▶ Spannweite mm: 6
- ▶ Leerlaufdrehzahl U/min: 22000
- ▶ Luftanschluss: 1/4"
- ▶ Arbeitsdruck bar: 6,3
- ▶ Luftverbrauch l/min: 250
- ▶ Länge mm: 205
- ▶ Dicke mm: 75
- ▶ Gewicht kg: 0,7
- ▶ Silent Power



Code No.  
1595563 **5124**

**5014**

**TELLERSCHLEIFER**

- ▶ Schleifteller Ø mm: 75 + 125
- ▶ Leerlaufdrehzahl U/min: 14000
- ▶ Luftanschluss: 1/4"
- ▶ Arbeitsdruck bar: 6,2
- ▶ Luftverbrauch l/min: 420
- ▶ Länge mm: 155
- ▶ Höhe mm: 125
- ▶ Gewicht kg: 1,2

**1/4"**



Code No.  
1479253 **5014**

**5019**

**BOHRMASCHINE**

- ▶ Bohrfutter Ø mm: 13
- ▶ Leerlaufdrehzahl U/min: 500
- ▶ Luftanschluss: 1/4"
- ▶ Arbeitsdruck bar: 6,2
- ▶ Luftverbrauch l/min: 300
- ▶ Länge mm: 225
- ▶ Höhe mm: 145
- ▶ Gewicht kg: 1,8
- ▶ Schnellspannfutter, kälteisolierter Griff



Code No.  
1479504 **5019**

**5126**

**STABSCHLEIFER**

- ▶ Spannweite mm: 6
- ▶ Leerlaufdrehzahl U/min: 18000
- ▶ Luftanschluss: 1/4"
- ▶ Arbeitsdruck bar: 6,2
- ▶ Luftverbrauch l/min: 390
- ▶ Länge mm: 195
- ▶ Dicke mm: 42
- ▶ Gewicht kg: 0,6



Code No.  
1479563 **5126**

**5132**

**WINKELSCHLEIFER**

- ▶ Schleifteller Ø mm: 127
- ▶ Leerlaufdrehzahl U/min: 12000
- ▶ Luftanschluss: 1/4"
- ▶ Arbeitsdruck bar: 6,2
- ▶ Luftverbrauch l/min: 220
- ▶ Länge mm: 260
- ▶ Höhe mm: 90
- ▶ Gewicht kg: 2,0

**1/4"**




Code No.  
1479644 **5132**

**5019 L/R**

**BOHRMASCHINE**

- ▶ Bohrfutter Ø mm: 13
- ▶ Leerlaufdrehzahl U/min: 400
- ▶ Luftanschluss: 1/4"
- ▶ Arbeitsdruck bar: 6,3
- ▶ Luftverbrauch l/min: 280
- ▶ Länge mm: 220
- ▶ Höhe mm: 165
- ▶ Gewicht kg: 1,6
- ▶ Schnellspannfutter, Links-/Rechtslauf, Silent Power, kälteisolierter Griff




Code No.  
1736116 **5019 L/R**

**5100**

**STABSCHLEIFER-SATZ**

- Inhalt:**
- ▶ Stabschleifer 5024
  - ▶ Spannweiten 3 mm + 6 mm, diverse Schleifstifte
  - ▶ Gewicht kg: 1,2



Code No.  
1479555 **5100**

**5232**

**WINKELSCHLEIFER**

- ▶ Schleifteller Ø mm: 178
- ▶ Leerlaufdrehzahl U/min: 7000
- ▶ Luftanschluss: 3/8"
- ▶ Arbeitsdruck bar: 6,3
- ▶ Luftverbrauch l/min: 580
- ▶ Länge mm: 325
- ▶ Höhe mm: 125
- ▶ Gewicht kg: 3,350



Code No.  
1595598 **5232**



**5013**

**EXZENTERSCHLEIFER**

- ▣ Hub mm: 5
- ▣ Schleifteller Ø mm: 150
- ▣ Leerlaufdrehzahl U/min: 10000
- ▣ Luftanschluss: 1/4"
- ▣ Arbeitsdruck bar: 6,2
- ▣ Luftverbrauch l/min: 180
- ▣ Länge mm: 180
- ▣ Höhe mm: 100
- ▣ Gewicht kg: 0,7



Code No.  
1479245 **5013**

**5127**

**MINI-WINKELSCHLEIFER**

- ▣ Spannange mm: 6
- ▣ Leerlaufdrehzahl U/min: 25000
- ▣ Luftanschluss: 1/4"
- ▣ Arbeitsdruck bar: 6,2
- ▣ Luftverbrauch l/min: 200
- ▣ Länge mm: 175
- ▣ Höhe mm: 100
- ▣ Gewicht kg: 0,7
- ▣ kälteisolierter Griff



Code No.  
1479571 **5127**

**5015**

**WINKELSCHLEIFER-SATZ**

- Inhalt:**
- ▣ Mini-Winkelschleifer 5127
  - ▣ 16 Schleifscheiben
  - ▣ Gewicht kg: 1,3



Code No.  
1479261 **5015**

**5022**

**MEISSELHAMMER**

- ▣ Schlagzahl: 3500
- ▣ Luftanschluss: 1/4"
- ▣ Arbeitsdruck bar: 6,2
- ▣ Luftverbrauch l/min: 260
- ▣ Länge mm: 185
- ▣ Höhe mm: 150
- ▣ Gewicht kg: 1,0



Code No.  
1479520 **5022**

**5023**

**MEISSELHAMMER-SATZ**

- Inhalt:**
- ▣ Meißelhammer 5022
  - ▣ diverse Meißel
  - ▣ Gewicht kg: 2,8

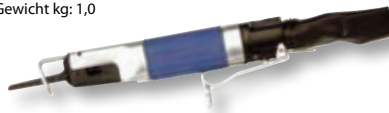


Code No.  
1479539 **5023**

**5016**

**STICHSÄGE**

- ▣ Hub mm: 10
- ▣ Leerlaufdrehzahl U/min: 9000
- ▣ Luftanschluss: 1/4"
- ▣ Arbeitsdruck bar: 6,2
- ▣ Luftverbrauch l/min: 230
- ▣ Länge mm: 280
- ▣ Dicke mm: 75
- ▣ Gewicht kg: 1,0



Code No.  
1479474 **5016**

**5017**

**STICHSÄGE-SATZ**

- Inhalt:**
- ▣ Stichsäge 5016, Hub 10 mm
  - ▣ diverse Sägeblätter
  - ▣ Gewicht kg: 2,5



Code No.  
1479482 **5017**

**5133**

**WINKEL-POLIERMASCHINE**

- ▣ Schleifteller Ø mm: 178
- ▣ Leerlaufdrehzahl U/min: 2500
- ▣ Luftanschluss: 1/4"
- ▣ Arbeitsdruck bar: 6,2
- ▣ Luftverbrauch l/min: 400
- ▣ Länge mm: 450
- ▣ Höhe mm: 105
- ▣ Gewicht kg: 2,9
- ▣ kälteisolierter Griff



Code No.  
1479652 **5133**

**5134**

**WINKEL-POLIERMASCHINE**

- ▣ Schleifteller Ø mm: 178
- ▣ Leerlaufdrehzahl U/min: 4500
- ▣ Luftanschluss: 1/4"
- ▣ Arbeitsdruck bar: 6,2
- ▣ Luftverbrauch l/min: 400
- ▣ Länge mm: 450
- ▣ Höhe mm: 105
- ▣ Gewicht kg: 2,9
- ▣ kälteisolierter Griff



Code No.  
1479660 **5134**

**5131**

**GRAVIERSTIFT**

- ▣ Luftanschluss: 1/4"
- ▣ Arbeitsdruck bar: 6,2
- ▣ Länge mm: 170
- ▣ Dicke mm: 15
- ▣ Gewicht kg: 0,130



Code No.  
1479636 **5131**

**5025**

**NADELENTROSTER**

- ▣ Hub mm: 81
- ▣ Schlagzahl: 2500
- ▣ Luftanschluss: 1/4"
- ▣ Arbeitsdruck bar: 6,2
- ▣ Länge mm: 370
- ▣ Höhe mm: 160
- ▣ Gewicht kg: 3,4
- ▣ 19 Nadeln Ø 3 mm



Code No.  
1736140 **5025**

**5135**


**BLINDNIETPISTOLE**

- ▣ Luftanschluss: 1/4"
- ▣ Arbeitsdruck bar: 6,2
- ▣ Luftverbrauch l/min: 110
- ▣ Länge mm: 155
- ▣ Höhe mm: 300
- ▣ Gewicht kg: 1,4
- ▣ Nietkopf Ø > 4,8 mm



Code No.  
1479679 **5135**

Technische Änderungen vorbehalten. Für Druckfehler keine Haftung.

 **Ausführliche Produkt-  
informationen, Aktionen  
und Messeinfos  
... [www.gedore.com](http://www.gedore.com)**



**GEDORE Tool Center KG**  
Remscheider Straße 149  
42899 Remscheid  
Germany  
gtc@gedore.de  
www.gedore.com

**Vertrieb Deutschland**  
Fon + 49 (0) 21 91- 596 - 900  
Fax + 49 (0) 21 91- 596 - 999

**Sales INTERNATIONAL**  
Fon + 49 (0) 21 91- 596 - 910  
Fax + 49 (0) 21 91- 596 - 911